

ヨコスカ Discovery

ティスカバリー

第9回 観音崎 ぐるっと周遊 歴史散歩

「海に来た!」という喜びを感じられるコースです。ミシュランにも認定された観音崎特有の景色と自然の中、ペリー来航、江戸湾防備に思いをはせながら散策しましょう。(約4^{km}、所要時間約3時間)


歩くときのワンポイントアドバイス

付近に飲食店やお店があまりないので、必要な物や食べ物は事前に買っておいたほうがよいでしょう。山道もあるので、歩きやすい靴で行きましょう。



走水ボードウォーク

観音崎の海岸に延びる、ブラジル産イペの樹が使われた遊歩道。



① 権現堂


権現堂には昔大蛇が住んでいたという伝説がある。変化に富んだ岩礁や磯、白い波しぶきを感じられる場所。

② 素掘りのトンネル


下の磯には転がる2代目の灯台の残骸がある。灯台下を通過してトンネルをくぐり、「鳶の巣台場」から灯台を見上げると迫力がありオススメ。

③ 北門第1砲台跡

東京湾防衛のため、明治13年に着工された、わが国最初の洋式要塞。



権現堂



素掘りのトンネル



走水神社

日本武尊と弟橘媛が祀られている。弟橘媛が詠んだとされる歌が刻まれた記念碑がある。

④ 観音崎灯台

わが国最初の洋式灯台で明治2年に点灯した。最初の建物は横須賀製鉄所製のレンガで作られた。現在の建物は3代目。

⑤ 海の見晴台

第3砲台跡。ここには28センチ砲4門が据えられていた。ペリーが来航した浦賀沖、久里浜沖が一望できる、おすすめ眺望ポイント!

⑥ うみの子とりで

旧要塞の「腰越堡壘」を利用して造った遊び場。レンガ構築物の一部が見られる。

(6) 協力：横須賀市観光ボランティアガイドの会
本紙「イベントカレンダー」募集コーナーでは、ガイドツアーの情報を掲載しています。 <http://yokosuka.kankoh-guide.com/>